

# *Seberapa Besar Fungsi Masjid dan Surau?*

**MASJID : 2659 BUAH**  
**SURAU : 3137 BUAH**

Das Solen

**RITUAL**

**Tempat Ibadah  
Sholat 5 waktu**

**SOSIAL**

Pencerahan

Pemberdayaan

Pembebasan

Das Sein

**RITUAL**



*Sudah Berfungsi Secara Baik*


**SOSIAL**



1. Pencerahan (Lightening)
2. Pemberdayaan (empowering)
3. Pembebasan (releasing)



**KKN**



*Belum Berfungsi Secara Baik*

## *Jumlah Lembaga pendidikan Islam di Kab Magelang*

NO	KECAMATAN	BA/RA	M Diniyah	MI	M Stanawiyah	MA
1	Salaman	34	4	17	5	3
2	Borobudur	17	4	15	2	1
3	Ngluwar	25	14	7	2	-
4	Salam	29	9	13	2	-
5	Srumbung	25	6	16	2	-
6	Dukun	14	1	8	3	-
7	Muntilan	18	12	9	4	1
8	Mungkid	26	4	18	5	2
9	Sawangan	8	2	7	3	1
10	Candimulyo	12	10	13	1	-
11	Mertoyudan	25	11	11	1	1
12	Tempuran	18	16	11	4	-
13	Kajoran	31	14	25	7	2
14	Kaliangkrik	19	5	21	3	2
15	Bandongan	30	13	17	4	-
16	Windusari	17	5	17	5	1
17	Secang	29	5	23	8	1
18	Tegalrejo	21	10	17	2	1
19	Pakis	14	7	9	1	-
20	Grabag	21	12	27	7	2
21	Ngablak	3	-	8	1	-
	Jumlah	436	164	309	72	18

## *Jumlah Ponpes di Kab Magelang*

<b>NO</b>	<b>KECAMATAN</b>	<b>JUMLAH PONPES</b>	<b>JML MURID</b>	<b>USTAD</b>
1	Salaman	20	1573	170
2	Borobudur	10	1207	108
3	Ngluwar	11	1041	86
4	Salam	9	916	131
5	Srumbung	6	653	78
6	Dukun	5	416	42
7	Muntilan	14	961	166
8	Mungkid	8	1351	144
9	Sawangan	8	1108	143
10	Candimulyo	3	229	15
11	Mertoyudan	10	923	75
12	Tempuran	17	2527	123
13	Kajoran	15	1792	89
14	Kaliangkrik	12	1378	145
15	Bandongan	18	1869	214
16	Windusari	24	1847	187
17	Secang	15	2397	193
18	Tegalrejo	18	5303	403
19	Pakis	9	730	70
20	Grabag	17	3167	179
21	Ngablak	4	254	33
	Jumlah	253	31642	2794

# Sektor Pariwisata

Banyaknya Pengunjung Obyek Wisata Candi Borobudur  
Menurut Asal Wisatawan, 2010 - 2012 (orang)

DTW	Domestik <i>Domestic</i>			Manca Negara <i>Foreigner</i>		
	2010	2011	2012	2010	2011	2012
<b>C. Borobudur</b>	<b>2,263,091</b>	<b>1,959,722</b>	<b>2,829,849</b>	<b>147,372</b>	<b>228,570</b>	<b>186,256</b>
<b>C. Mendut &amp; Pawon</b>	<b>4,008</b>	<b>3,133</b>	<b>2,504</b>	<b>49,567</b>	<b>53,328</b>	<b>65,147</b>
<b>Ketep Pass</b>	<b>337,747</b>	<b>265,981</b>	<b>343,207</b>	<b>4,045</b>	<b>2,577</b>	<b>2,601</b>
<b>Total</b>	<b>2 604 846</b>	<b>2 228 836</b>	<b>3 175 560</b>	<b>200 984</b>	<b>284 475</b>	<b>254 004</b>

Pendapatan Obyek Wisata Menurut Bulan dan Obyek Wisata,  
2009 - 2012

Tahun	Candi Mendut/ Candi Pawon	Candi Borobudur <i>Borobudur Temple</i>	Telaga Bledar <i>Bledar Lake</i>	PAH Candi Umbul	Taman Rekreasi Mendut	Ketep Pass	Lainnya	Jumlah
	(2)	(3)	(5)	(6)	(7)	(7)	(8)	(9)
2012	88 694 575	76 107 240 000	11 154 000	68 461 000	353 484 000	3 541 936 000	25 670 460	80 196 640 035
2011	55 694 420	52 619 403 000	5 537 000	53 251 000	247 309 000	2 140 518 115	*	2 441 078 115
2010	52 276 705	44 977 219 000	5 421 000	37 010 000	126 128 000	1 885 308 300	*	47 161 669 005
2009	55 186 760	37 209 962 500	15 289 000	43 687 000	177 535 000	2 381 089 100	*	47 715 533 805

# *Kondisi Jalan di Kabupaten Magelang*

	2009	2010	2011	2012	2013	
<b>I. Panjang Jalan Berdasarkan Kelas</b>						
1). Jalan Nasional	27.31	27.31	27.31	27.31	31.97	Km
2). Jalan Propinsi	126.78	126.78	126.78	126.78	129.81	Km
3). Jalan Kabupaten/Kota	641.11	641.11	641.11	641.11	836.84	Km
4). Jalan Desa/Lokal	-	214.21	214.21	214.21	913.46	Km
5). Jalan Tol						Km
<b>II. Kondisi Jalan</b>						
1). Aspal	637.11	637.11	637.11	836,84	836,84	Km
2). Berbatu	5.00	5.00	4.00	6.10	6.10	Km
3). Hotmix (Aspal Beton)	293.99	331.85	331.85	344.30	344.30	Km
5). Kerikil	3.50	3.50	1.50	1.50	1.50	Km
6). Tanah	1.50	1.50	1.50	1.50	1.50	Km
7). Lainnya						Km
<b>III. Panjang Jalan Berdasarkan Kondisi</b>						
1). Jalan Baik	410.5	410.5	435.29	491,64	491,64	Km
2). Jalan Sedang	181.51	181.51	142.94	189,99	189,99	Km
<b>3). Jalan Rusak Sedang</b>	<b>20.20</b>	<b>20.20</b>	<b>41.18</b>	<b>104,08</b>	<b>104,08</b>	Km
<b>4). Jalan Rusak Berat</b>	<b>28.90</b>	<b>28.90</b>	<b>21.90</b>	<b>51,13</b>	<b>51,13</b>	Km
<i>Sumber : DPUESDM</i>						

## Kualitas Tenaga Kerja


*Penduduk 15 Tahun ke Atas yang Bekerja*

*Menurut Tingkat Pendidikan Tahun 2008-2012 (dalam persen)*

No	Pendidikan yang Ditamatkan	Tahun				
		2008	2009	2010	2011	2012
1	Tidak Tamat SD	26,13	26,15	17,99	21,14	21,82
2	SD	34,87	32,50	42,22	33,48	34,93
3	SMP	19,67	20,04	19,02	21,33	17,96
4	SMA	12,49	14,47	15,98	19,84	20,38
5	Diploma/Sarjana	6,84	6,84	4,80	4,21	4,91

*Sumber: Analisis IKP TA 2013*

# RENCANA PROGRAM DAN KEGIATAN PRIORITAS DAERAH





# RENCANA PROGRAM DAN KEGIATAN PRIORITAS DAERAH

1. Pendidikan
2. Kesehatan
3. Penanggulangan Kemiskinan
4. Pengembangan Pertanian, Pariwisata, dan Industri Kecil dan Menengah
5. Infrastruktur / Sarana dan prasarana publik
6. Lingkungan Hidup
7. Reformasi Birokrasi dan Tata Kelola Pemerintahan
8. Keamanan, Ketertiban dan Penanggulangan Bencana

# Program Prioritas 2015

## 1. Pendidikan

No.	Program Prioritas
1.	Pembebasan biaya pendidikan rakyat sesuai kemampuan keuangan daerah
2.	Program Pendidikan gratis bagi siswa miskin
3.	Program Rintisan Wajib Belajar 12 Tahun
4.	Program Peningkatan Mutu Pendidikan dan Tenaga Kependidikan
5.	Program Pendidikan Menengah dan Kejuruan
6.	Program Pendidikan Non Formal
7.	Program Pendidikan Anak Usia Dini

# Program Prioritas 2015

## 2. Kesehatan

No.	Program Prioritas
1.	Pembebasan biaya berobat bagi rakyat sesuai kemampuan keuangan daerah
2.	Keselamatan Ibu Melahirkan dan Anak
3.	Pencegahan dan penanggulangan penyakit menular
4.	Promosi kesehatan dan pemberdayaan Masyarakat
5.	Obat dan Perbekalan Kesehatan
6.	Pengadaan, Peningkatan dan Perbaikan sarana Prasarana Puskesmas/Pustu dan jaringannya
7.	Pengadaan Peningkatan Sarana Prasarana Rumah Sakit
8.	Peningkatan Kesehatan Anak Balita
9.	Perbaikan Gizi Masyarakat

# Program Prioritas 2015

## 3. Penanggulangan Kemiskinan

No.	Program Prioritas
1.	Program Jamkesda bagi Keluarga /Rumah tangga Miskin
2.	Program Beasiswa Miskin
3.	Pelayanan Kesehatan Penduduk Miskin
4.	Program Pemberdayaan Fakir Miskin dan Penyandang Masalah Kesejahteraan Sosial
5.	Program Pengembangan Lembaga Ekonomi Perdesaan
6.	Program Peningkatan Partisipasi Masyarakat dalam Membangun Desa
7.	Program Pengembangan Wilayah Transmigrasi

# Program Prioritas 2015

## 4. Pengembangan Pertanian, Pariwisata dan Industri Kecil dan Menengah

No.	Program Prioritas
1.	Memperkuat Ekonomi Rakyat melalui Sistem Produksi, Reformasi Agraris, Pemberian Proteksi, Perluasan Akses Pasar dan Permodalan
2.	Revitalisasi Pasar Tradisional
3.	Pengendalian Pertumbuhan Pasar Modern
4.	Program Penciptaan Iklim Usaha Kecil Menengah yang Kondusif
5.	Program Pengembangan Kewirausahaan dan Keunggulan Kompetitif Usaha Kecil Menengah
6.	Penguatan Kedaulatan Pangan
7.	Program peningkatan produksi Pertanian
8.	Program Peningkatan Agribisnis
9.	Peningkatan Sarana dan Prasarana Perdagangan
10.	Program Pengembangan Destinasi Wisata

# Program Prioritas 2015

## 5. Infrastruktur dasar, sarana dan pra sarana publik

No.	Program Prioritas
1.	Menyediakan Perumahan yang Sehat dan Layak bagi Rakyat
2.	Pemeliharaan Jalan dan Jembatan
3.	Pengembangan Infrastruktur Perdesaan
4.	Pengembangan dan Pengelolaan Jaringan Irigasi
5.	Program Lingkungan Sehat Perumahan
6.	Program Pembangunan Sarana Prasarana Pertanian
7.	Pengembangan Energi Alternatif

# Program Prioritas 2015

## 6. Lingkungan Hidup

No.	Program Prioritas
1.	Program Perencanaan Tata Ruang
2.	Program Pemanfaatan Tata Ruang
3.	Program Pengendalian Pemanfaatan Ruang
4.	Program Pengendalian Pencemaran dan Perusakan Lingkungan Hidup
5.	Program Perlindungan Konservasi Sumber Daya Hutan dan Lahan

# Program Prioritas 2015

## 7. Reformasi Birokrasi dan Tatakelola Pemerintahan

No.	Program Prioritas
1.	Reformasi birokrasi dalam rangka Membangun Tata Kepemerintahan yang Baik, bebas dari KKN
2.	Memberikan Pelayanan Umum secara Pasti, Cepat dan Murah
3.	Program peningkatan Kapasitas Sumber Daya Aparatur
4.	Program Perencanaan Pembangunan Daerah
5.	Program perencanaan Pengmabangan Wilayah Strategis dan Cepat Tumbuh
6.	Program Perencanaan Prasarana Wilayah dan Sumberdaya Alam
7.	Program peningkatan dan Pengembangan Pengelolaan Keuangan Daerah
8.	Program Pengembangan Data/Informasi/Statistik Daerah



# Program Prioritas 2015

## 8. Keamanan, Ketertiban dan Penanggulangan Bencana

No.	Program Prioritas
1.	Penegakan negara Kesatuan Republik Indonesia
2.	Memperkokoh Kegotongroyongan Rakyat dalam Memecahkan Masalah Bersama
3.	Program Peningkatan Keamanan dan Kenyamanan Lingkungan
4.	Program Pencegahan Dini dan Penanggulangan Korban Bencana
5.	Program Pencegahan Pendidikan Politik Masyarakat
6.	Program Peningkatan Pemberantasan Penyakit Masyarakat (Pekat)



**PEMBANGUNAN RUMAH  
TIDAK LAYAK HUNI**

# Kondisi Rumah Di Kab Magelang menurut data PPLS 2011

<b>Jumlah Rumah</b>	<b>318.984 Unit</b>
<b>Jumlah Rumah Tidak Layak Huni (RTLH)</b>	<b>142.591 Unit</b>
<b>Jumlah RTLH yang sdh diperbaiki sd thn 2015</b>	<b>3.745 Unit</b>
<b>Jumlah RTLH yang belum diperbaiki</b>	<b>138.846 Unit</b>

Sumber : BPS 2013



# Rencana Pembangunan RTLH (2014 – 2019) dan Sumber Pembiayaan

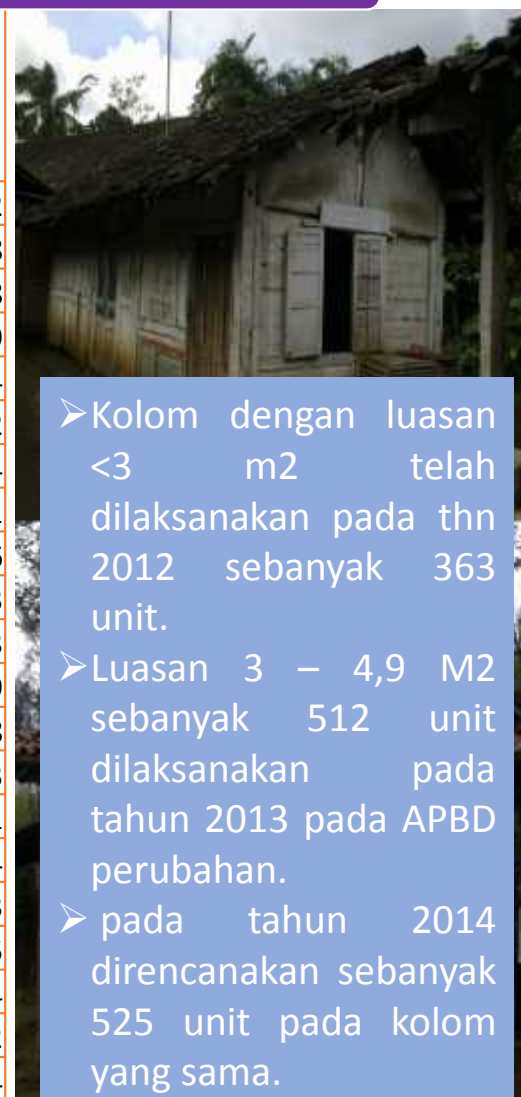
Prioritas Rumah Tangga **Sangat miskin dan Miskin** 29.317 unit

Tahun	s/d 2014	2015	2016	2017	2018	2019	Jumlah
Sumber Pendanaan	APBD = 1445 APBD I = 55 APBN = 1045  Jumlah = 2.545	APBD = 1000 APBD I = 500 APBN = 3500  Jumlah = 5.000	APBD = 3000 APBD I = 500 APBN = 1500  Jumlah = 5.000	APBD = 3000 APBD I = 500 APBN = 1500  Jumlah = 5.000	APBD = 3000 APBD I = 500 APBN = 1500  Jumlah = 6.000	APBD = 3000 APBD I = 500 APBN = 2272  Jumlah = 5.772	APBD = 14445 APBD I = 2555 APBN = 11.317 Jumlah = 29.317
Ket : Tahun 2015 sudah dan sedang dilaksanakan							



## Jumlah Rumah Tangga Sasaran Menurut Kecamatan dan Luas Lantai Per Jiwa PPLS 2011.

No.	Kecamatan	Luas Lantai Per Jiwa / Floor Area of Dwelling Unit per Capita					Jumlah
		< 3 M2	3 - 4,99 M2	5 - 6,99 M2	7 - 8 M2	>8 M2	
01.	Salaman	23	155	266	198	7 980	8 622
02.	Borobudur	16	57	160	123	5 742	6 098
03.	Ngluwar	2	27	91	73	2 875	3 068
04.	Salam	10	70	135	94	3 860	4 169
05.	Srumbung	8	39	106	83	4 498	4 734
06.	Dukun	7	55	159	139	4 582	4 942
07.	Muntilan	16	188	418	274	6 188	7 084
08.	Mungkid	24	200	476	305	6 056	7 061
09.	Sawangan	7	46	155	131	7 127	7 466
10.	Candimulyo	14	73	209	157	6 900	7 353
11.	Mertoyudan	24	196	426	365	7 322	8 333
12.	Tempuran	5	72	169	128	5 185	5 559
13.	Kajoran	20	117	321	266	7 144	7 868
14.	Kaliangkrik	15	128	386	321	6 963	7 813
15.	Bandongan	13	88	356	370	8 804	9 631
16.	Windusari	8	30	122	157	5 677	5 994
17.	Secang	31	240	510	353	6 809	7 943
18.	Tegalrejo	14	57	142	119	3 223	3 555
19.	Pakis	9	83	267	151	7 174	7 684
20.	Grabag	20	105	341	320	12 216	13 002
21.	Ngablak	7	21	76	65	4 435	4 604
	Jml/ Total	293	2 047	5 291	4 192	130 760	142 583



- Kolom dengan luasan <3 m<sup>2</sup> telah dilaksanakan pada thn 2012 sebanyak 363 unit.
- Luasan 3 – 4,9 M<sup>2</sup> sebanyak 512 unit dilaksanakan pada tahun 2013 pada APBD perubahan.
- pada tahun 2014 direncanakan sebanyak 525 unit pada kolom yang sama.

Pembagian Kuota Bantuan Pembangunan RTLH berdasarkan Jumlah RT Miskin dan Sangat Miskin

No	Kecamatan	Miskin	Sangat Miskin	Jumlah	Kuota/kec.	
1	Salaman	1179	842	2021	69	138
2	Borobudur	756	464	1220	42	83
3	Ngluar	226	136	362	12	25
4	Salam	240	127	367	13	25
5	Srumbung	423	212	635	22	43
6	Dukun	512	290	802	27	55
7	Muntilan	521	327	848	29	58
8	Mungkid	591	416	1007	34	69
9	Sawangan	988	604	1592	54	109
10	Candimulyo	787	498	1285	44	88
11	Mertoyudan	501	365	866	30	59
12	Tempuran	674	539	1213	41	83
13	Kajoran	1279	1003	2282	78	156
14	Kaliangkrik	1444	1407	2851	97	194
15	Bandongan	985	599	1584	54	108
16	Windusari	1053	981	2034	69	139
17	Secang	723	445	1168	40	80
18	Tegalrejo	396	286	682	23	47
19	Pakis	1488	1016	2504	85	171
20	Grabag	1489	1009	2498	85	170
21	Ngablak	991	505	1496	51	102
	<b>Jumlah</b>	<b>17246</b>	<b>12071</b>	<b>29317</b>	<b>1000</b>	<b>2000</b>

No	Tahap Penetapan 2016	Jadwal
1	Pengajuan permohonan tertulis/proposal kepada Bupati	Januari - Minggu I Maret 2015
2	Pengelompokan permohonan tertulis/proposal oleh Sekretariat Bersama	Minggu II Maret 2015
3	Pendistribusian permohonan tertulis/proposal ke SKPD	Minggu III Maret 2015
4	Evaluasi administrasi dan evaluasi lapangan oleh tim dari SKPD	Minggu IV Maret - Minggu III April 2015
5	Perbaikan/melengkapi data kekurangan hasil evaluasi dari calon penerima kepada SKPD	Minggu IV Maret - Minggu IV April 2015
6	Rekapitulasi rekomendasi SKPD terkait	Minggu I Mei 2015
7	Rekapitulasi rekomendasi SKPD terkait oleh Sekretariat Bersama	Minggu II Mei 2015
8	Pertimbangan TAPD dan Penyusunan daftar nominatif calon penerima hibah dan bansos	Minggu III Mei 2015
9	Penyampaian daftar nominatif calon penerima hibah dan bantuan sosial kepada Bupati dan persetujuan Bupati	Minggu IV Mei 2015
10	Pencantuman hibah dan bansos dalam rancangan KUA PPAS	Minggu IV Mei 2015
11	Penyampaian rancangan KUA dan PPAS dari TAPD kepada Bupati	Minggu I Juni 2015
12	Penyampaian Rancangan KUA dan PPAS dari Bupati kepada DPRD	Minggu II Juni 2015
13	Kesepakatan rancangan KUA dan PPAS oleh Bupati dan DPRD	Minggu IV Juni 2015



No	Tahap Perubahan 2016	Jadwal
1	Pengajuan permohonan tertulis/proposal kepada Bupati	Januari - Minggu III Maret 2016
2	Pengelompokan permohonan tertulis/proposal oleh Sekretariat Bersama	Minggu IV Maret 2016
3	Pendistribusian permohonan tertulis/proposal ke SKPD	Minggu III Jan - Minggu IV Maret 2016
4	Evaluasi administrasi dan evaluasi lapangan oleh tim dari SKPD	Minggu I Feb - Minggu IV Mei 2016
5	Perbaikan/melengkapi data kekurangan hasil evaluasi dari calon penerima kepada SKPD	Minggu II Feb - Minggu II Juni 2016
6	Rekapitulasi rekomendasi SKPD terkait	Minggu III Feb - Minggu III Juni 2016
7	Rekapitulasi rekomendasi SKPD terkait oleh Sekretariat Bersama	Minggu IV Juni 2016
8	Pertimbangan TAPD dan Penyusunan daftar nominatif calon penerima hibah dan bansos	Minggu I Juli 2016
9	Penyampaian daftar nominatif calon penerima hibah dan bantuan sosial kepada Bupati dan persetujuan Bupati	Minggu II Juli 2016
10	Pencantuman hibah dan bansos dalam rancangan KUA PPAS	Minggu III Juli 2016
11	Penyampaian rancangan KUA dan PPAS dari TAPD kepada Bupati	Minggu IV Juli 2016
12	Penyampaian Rancangan KUA dan PPAS dari Bupati kepada DPRD	Minggu I Agustus 2016
13	Kesepakatan rancangan KUA dan PPAS oleh Bupati dan DPRD	Minggu II Agustus 2016



**SEKIAN**  
**Matur Nuwun**